

DISTRIBUCIÓN OCUPACIONAL DE LOS/AS PSICÓLOGOS/AS EN LA REPÚBLICA ARGENTINA. Relevamiento 2019. (Resultados Preliminares Sobre 2926 Casos.)

KLINAR, Doménica (dome.klinar.a@googlemail.com); GAGO, Paula (pgago@psi.uba.ar); ALONSO, Modesto M. (mmalonso@gmail.com)
(Marco Institucional: Secretaría de Investigaciones, Facultad de Psicología, Universidad de Buenos Aires.)

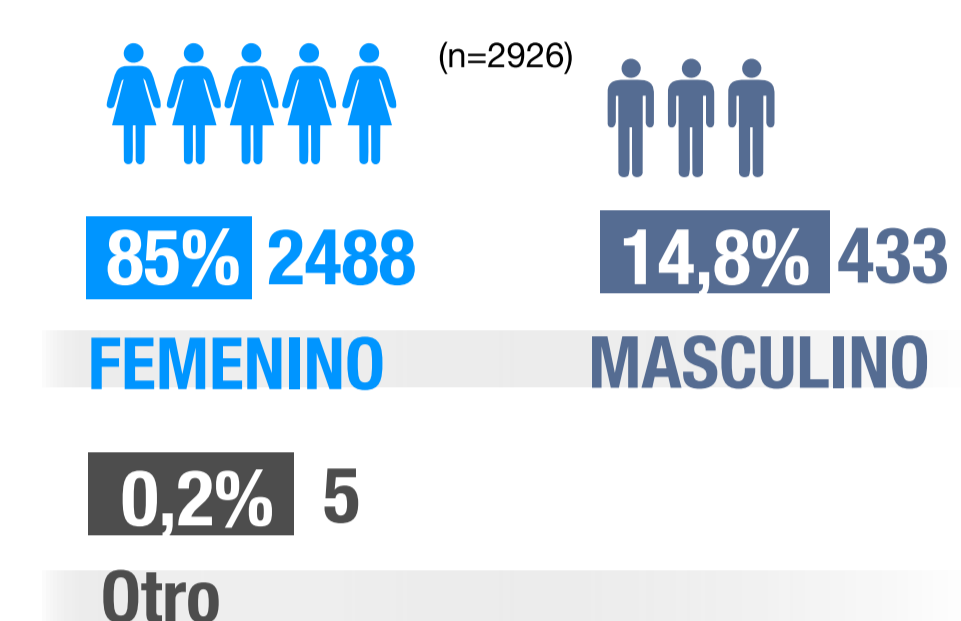
Se presentan los resultados de una encuesta nacional online, anónima, por Internet, realizada en el período agosto-octubre de 2019, con la colaboración especial de FEPPA (Federación de Psicólogos de la República Argentina), los Colegios y Asociaciones de psicólogos, las Universidades y diversas Asociaciones. No fue un muestreo representativo. La participación fue voluntaria y solicitada principalmente por mediación de organizaciones.

Se solicitó información sobre: datos socio demográficos básicos, como edad, género, lugar de residencia; datos sobre títulos y certificaciones logrados, universidad o institución y año de origen de los mismos; actividad actual que ejerce en asistencia, docencia, y/o investigación u otros simultáneamente; orientación teórico técnica de la práctica; ámbitos de desempeño oficial y/o privado; institucional y/o particular; modalidad de relación laboral; tipos de contratación; participación en asociaciones profesionales; carga horaria semanal; ingresos mensuales; porcentaje de ingreso profesional; y la opción para hacer otros comentarios sobre su tarea.

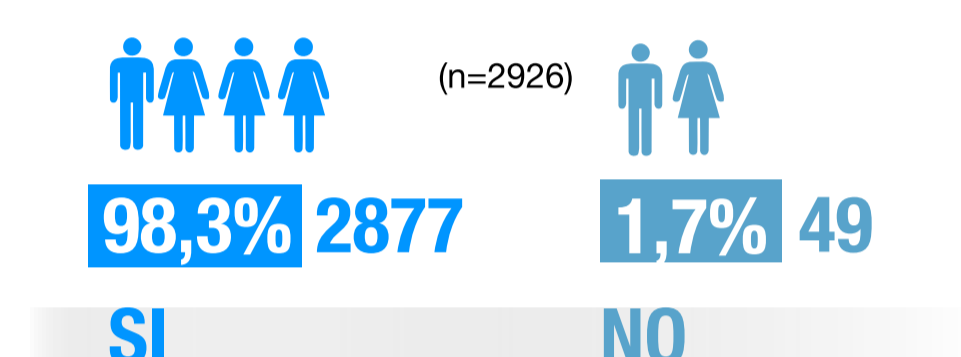
Los casos válidos obtenidos fueron 2926. Las respuestas provienen geográficamente de 388 ciudades de todas las provincias y de CABA, con distinta representatividad. Se resumen sólo los resultados principales. Varias preguntas no eran de respuesta obligatoria. Algunas preguntas admitían respuesta simultánea a más de una opción, por lo cual hay diversas combinatorias, y por esa superposición hay porcentajes parciales que sumados superan a cien.

En esta breve síntesis no se puede exponer en su amplitud el repertorio tan amplio de opciones incluidas en las respuestas. El desarrollo de la profesión da cuenta de una amplia diversidad de actividades, enfoques, prácticas, ámbitos, dispositivos, técnicas, marcos teórico técnicos, ámbitos de aplicación, pertenencias institucionales, niveles de capacitación, etc., expresadas en los resultados, con combinatorias múltiples y complejas a su vez, que no se desarrollan aquí.

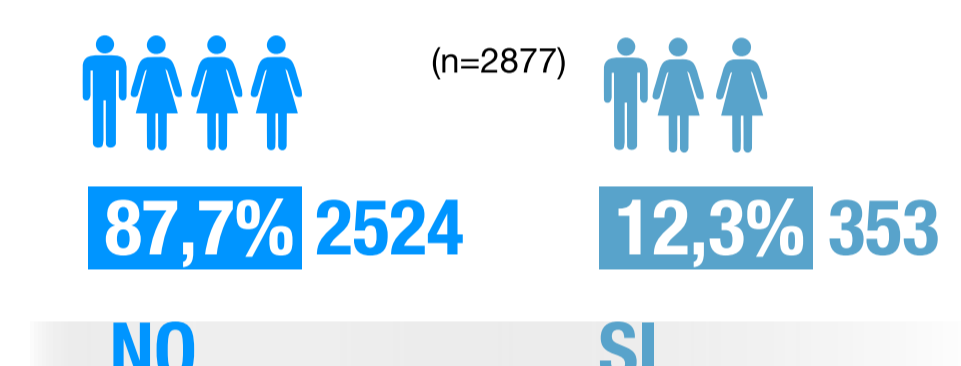
GÉNERO



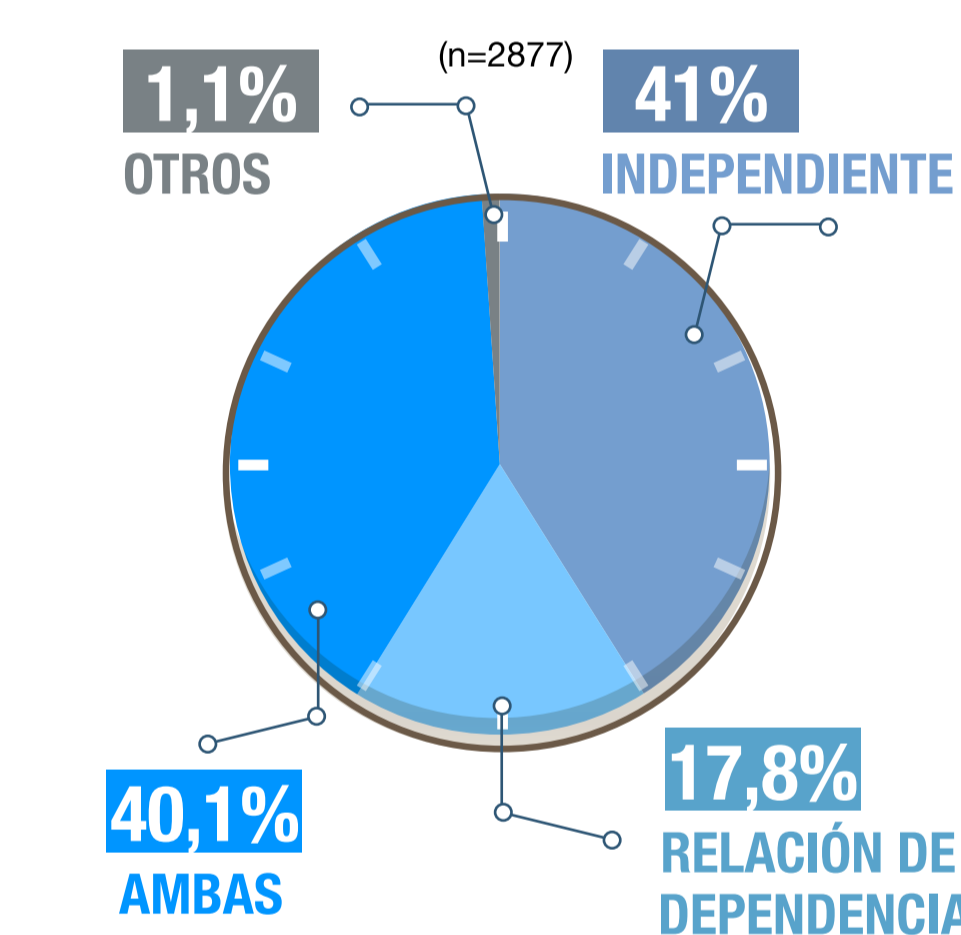
TRABAJA EN LA PROFESIÓN



OTRA ACTIVIDAD LABORAL



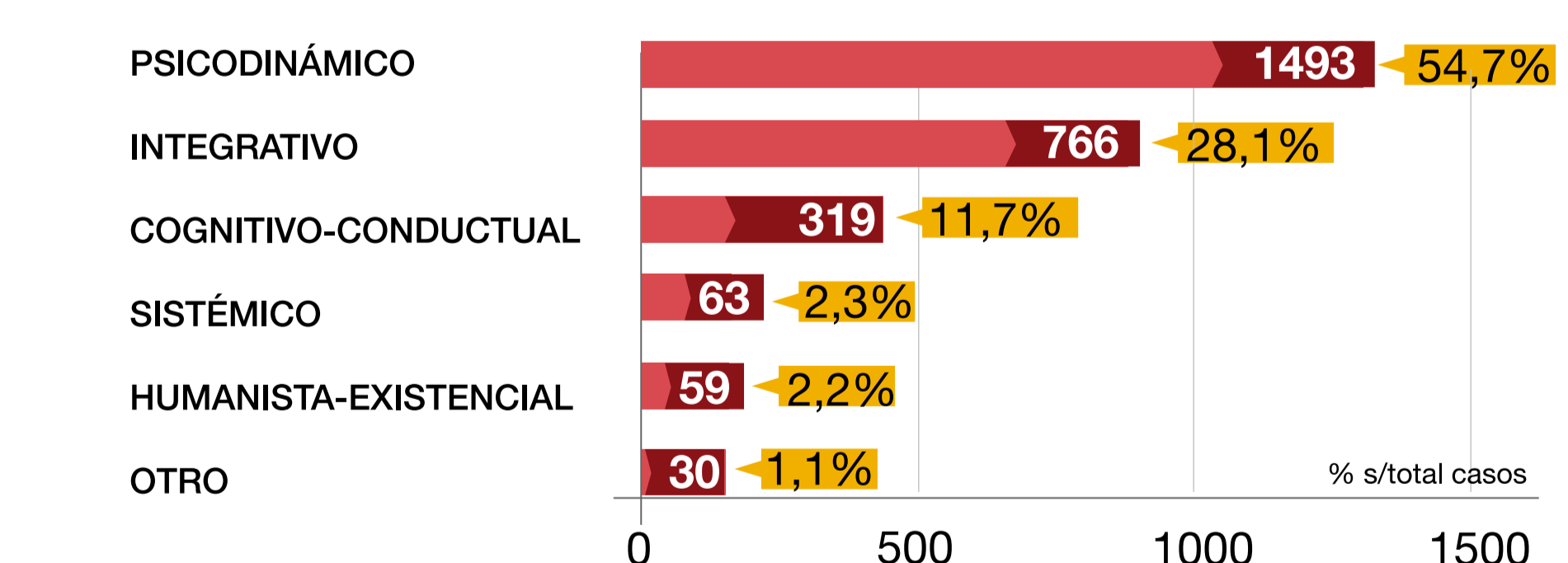
MODO DE RELACIÓN LABORAL



MODALIDAD CONTRACTUAL (n=1470)

Modalidad	Frecuencia	%
CONTRATO CONTINUO	954	64,9
CONTRATO DISCONTINUO	420	28,6
AD HONOREM	134	9,1
BECA	27	1,8
MONOTRIBUTISTA	41	2,8

MODELO TEÓRICO (n=2730)



DISPOSITIVO DE PSICOTERAPIA (n=2625)

Dispositivo	Frecuencia	%
INDIVIDUAL	2576	98,1
FAMILIA	580	22,1
PAREJA	540	20,6
GRUPO	443	16,9
OTRO	11	0,4

CLÍNICA (n=2677)

Actividad	Frecuencia	%
PSICOTERAPIA	2463	92,0
EVALUACIÓN PSICOLÓGICA	830	31,0
ORIENTACIÓN VOCACIONAL	369	13,8
ACOMPANAMIENTO TERAPÉUTICO	265	9,9
OTRO	35	1,3

CRONOLÓGICAS (n=2926)

	Media	Mediana	Mínimo	Máximo	n
AÑO DE NACIMIENTO	1978	1982	1922	1996	2926
AÑO DE EGRESO UNIVERSIDAD	2006	2010	1963	2019	2926

UNIVERSIDADES DE EGRESO (n=2926)

Universidad	Frecuencia	%
UNIV. DE BUENOS AIRES	666	22,8
UNIV. NAC. DE LA PLATA	481	16,4
UNIV. NAC. DE ROSARIO	317	10,8
UNIV. NAC. DE CORDOBA	189	6,5
UNIV. DEL ACONCAGUA	159	5,4
UNIV. DE BELGRANO	157	5,4
UNIV. CUENCA DEL PLATA	115	3,9
UNIV. NAC. DE SAN LUIS	98	3,3
UNIV. DEL SALVADOR	94	3,2
UNIV. DE MORON	69	2,4
UNIV. CATOLICA DE LA PLATA	65	2,2
UNIV. CATOLICA ARGENTINA	63	2,2

(Se consignan sólo las primeras 12 en cantidad de respuestas.)

NIVEL DE ESTUDIOS ALCANZADO (n=2926)

Nivel	Frecuencia	%
POSGRADO	1480	50,6
GRADO	1446	49,4

ESTUDIOS DE POSGRADOS (n=1777)

Estudio	Frecuencia	%
ESPECIALIZACIÓN	554	31,2
COMBINACIONES	408	23,0
ACTUALIZACIÓN	267	15,0
DIPLOMADO	232	13,1
MAESTRÍA	122	6,9
DOCTORADO	54	3,0
POSDOCTORADO	7	0,4
OTROS	133	7,5

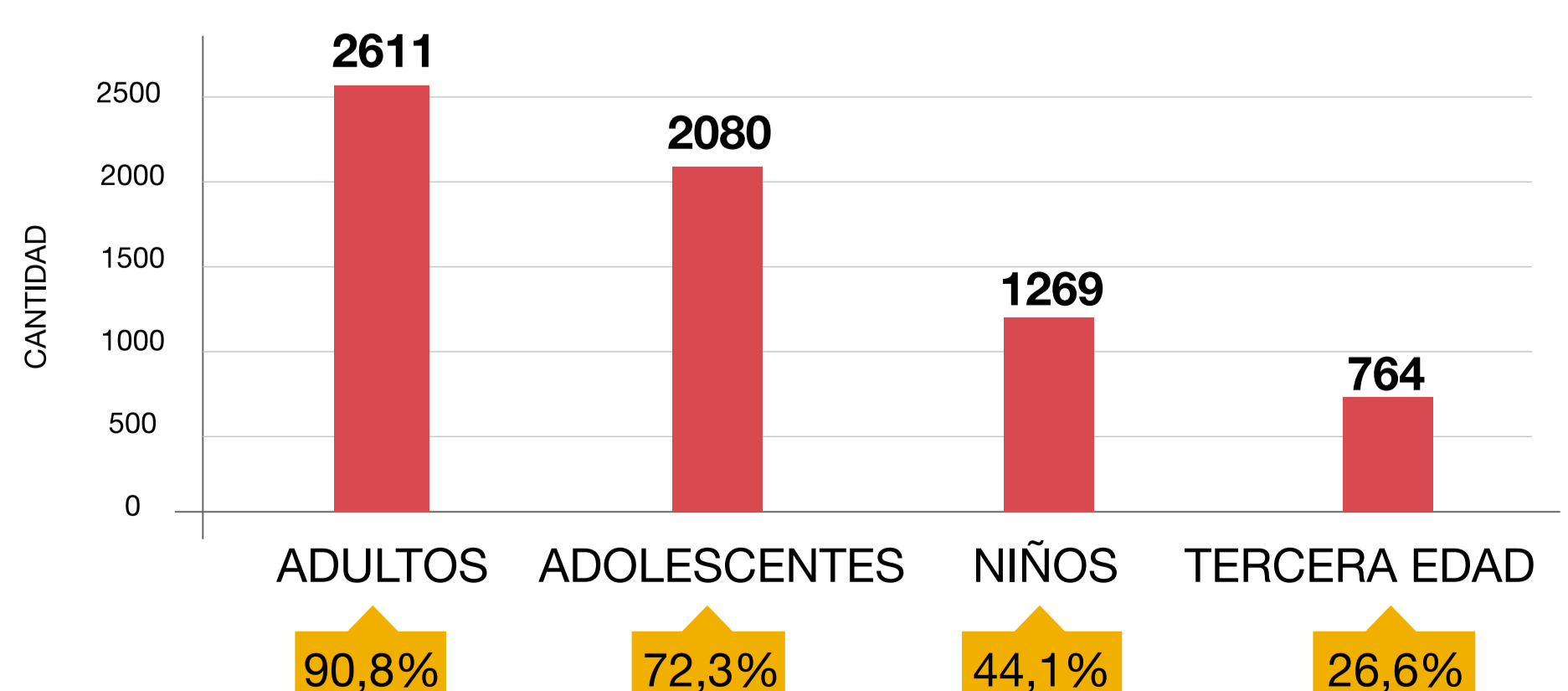
ACTIVIDAD PROFESIONAL (n=2874)

Actividad	Frecuencia	%
ASISTENCIA	2433	84,7
DOCENCIA	1056	36,7
CONSULTORÍA TÉCNICA/ASESORAMIENTO	798	27,8
INVESTIGACIÓN	428	14,9
ACTIVIDAD DE GESTIÓN	382	13,3
EVALUACIÓN	75	2,6
AUDITORIA	2	0,1
OTRO	27	0,9

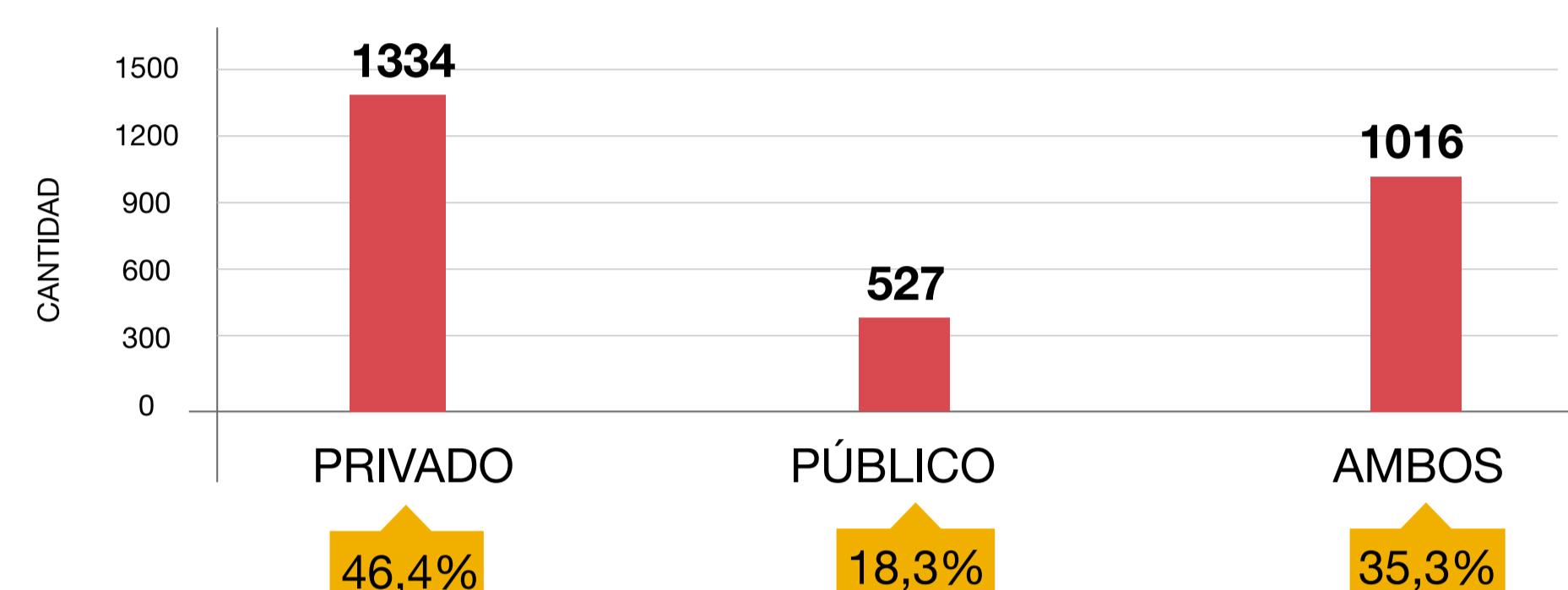
ESPECIALIDAD/CAMPO (n=2874)

Especialidad	Frecuencia	%
CLÍNICA	2476	86,1
EDUCACIONAL	682	23,7
SOCIAL/COMUNITARIA	609	21,2
JURÍDICA	416	14,5
LABORAL	248	8,6
ORGANIZACIONAL / INSTITUCIÓN	164	5,7
EXPERIMENTAL	23	0,8
DEPORTE	21	0,7
PERINATAL	5	0,2
AERONAUTICA	4	0,1
TRÁNSITO	4	0,1
POLICIAL	2	0,1
OTRO	47	1,6

GRUPOS ETARIOS (n=2877)



ÁMBITO DE TRABAJO (n=2877)



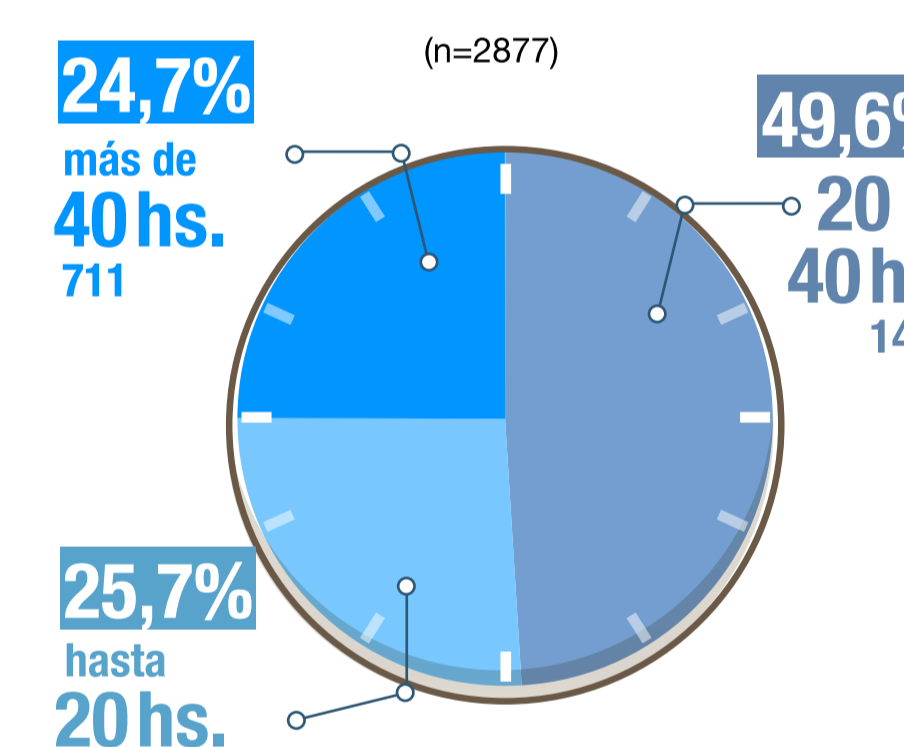
JURISDICCIÓN (n=1887)

Jurisdicción	Frecuencia	%
PROVINCIAL	1239	65,7
NACIONAL	486	25,8
MUNICIPAL	384	20,3
INTERNACIONAL	41	2,2
OTRO	10	0,5

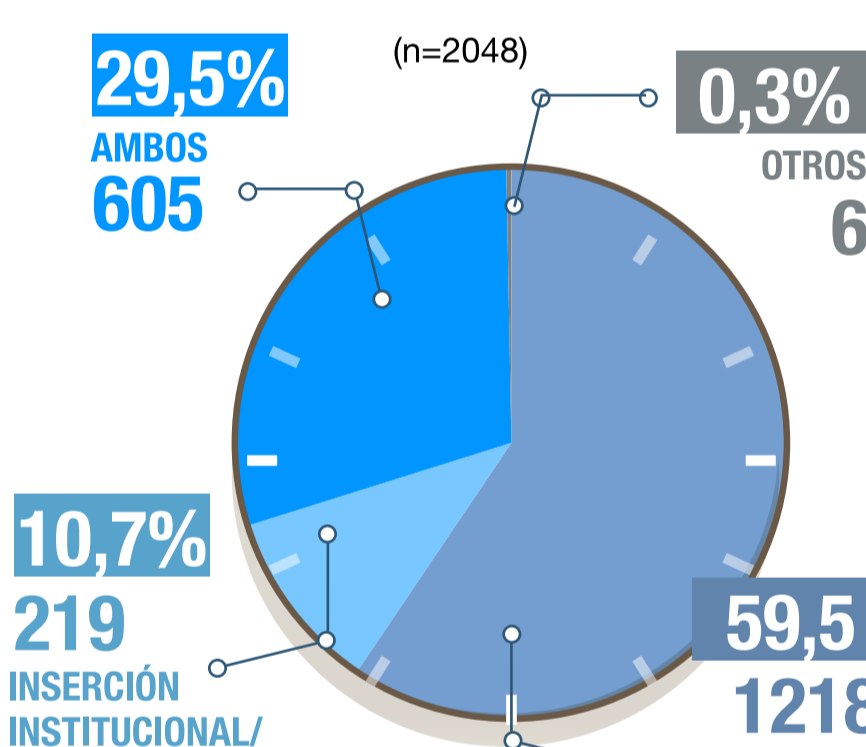
ÁREA (n=2115)

Área	Frecuencia	%
SALUD	1478	69,9
EDUCACIÓN	789	37,3
JUSTICIA	319	15,1
BIENESTAR SOCIAL	264	12,5
TRABAJO	103	4,9
FUERZAS DE SEGURIDAD	97	4,6
FUERZAS ARMADAS	15	0,7
OTRO	44	2,1

HS. SEMANALES DE TRABAJO (n=2877)



LUGAR FÍSICO DE TRABAJO (n=2048)



PERTENENCIA A ASOCIACIONES (n=2926)

Asociación	Frecuencia	%
VALORA PERTENECER	2061	74,4
NO VALORA	865	25,6
VALORA Y PERTENECE	1181	40,4

DEDICACIÓN LABORAL (n=2877)

Dedicación	Frecuencia	%
EJERCICIO EXCLUSIVO DE LA PSICOLOGÍA	2173	75,5
EJERCICIO DE LA PSICOLOGÍA Y OTRA ACTIVIDAD DE MENOR CARGA HORARIA	408	14,2
EJERCICIO DE LA PSICOLOGÍA Y OTRA ACTIVIDAD DE MAYOR CARGA HORARIA	296	10,3

INGRESOS MENSUALES (n=2877)

Ingreso	Frecuencia	%
MENOS DE 20.000 \$	589	20,5
ENTRE 20.000 \$ Y 40.000 \$	1066	37,1
ENTRE 40.000 \$ Y 60.000 \$	678	23,6
ENTRE 60.000 \$ Y 80.000 \$	311	10,8
MÁS DE 80.0000 \$	195	6,8
SIN INGRESOS	31	1,1
OTROS	7	0,2

INGRESO DE ORIGEN PROFESIONAL (n=2877)

Origen	Frecuencia	%
EL 100%	1870	65,0
MÁS DEL 80%	222	7,7
ENTRE 50% - 80%	230	8,0
ENTRE 30% - 50%	184	6,4
ENTRE 10% - 30%	214	7,4
MENOS DEL 10%	157	5,5

AGRADECIMIENTOS

A los Colegas que respondieron la Encuesta e hicieron posible este trabajo. A Decanato y Secretaría de Investigaciones de la Facultad de Psicología, Universidad de Buenos Aires. A la Federación de Psicólogos de la República Argentina (FEPPA), y los Colegios y Asociaciones de Psicólogos de todo el país. A las Universidades Públicas y Privadas y otras instituciones. Y a los numerosos Colegas que nos ayudaron a pensar y nos acompañaron en la tarea.



27 al 29
NOVIEMBRE
2019
XI Congreso Internacional de Investigación y Práctica Profesional en Psicología
XXVI Jornadas de Investigación
XV Encuentro de Investigadores en Psicología del MERCOSUR
I Encuentro de Investigación de Terapia Ocupacional
I Encuentro de Musicoterapia
"El Síntoma y la Época. Avances de la Investigación en Psicología"